


## DURE 3 24W downlight



CE

Moc	<b>24 W</b>	Napięcie	<b>230 V</b>
Strumień świetlny*	<b>2900 lm (360°)</b>	Temperatura barwowa	<b>4000 K</b>
Barwa światła	<b>NW</b>	Kąt rozsyłu światła	<b>110 °</b>
IK	<b>6</b>	Klasa szczelności	<b>IP54</b>




Dowiedz się więcej na dedykowanej stronie produktu 



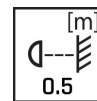
 Deklaracja zgodności



 Plik fotometryczny

## Dane techniczne:

Kod	SLI043009NW_PW
Moc	24 W
Prąd	175 mA
Napięcie	230 V
Klasa energetyczna	E
Zużycie energii	24 kWh/1000h
Częstotliwość	50 Hz
Klasa ochronności PP	II
Współczynnik mocy	0.6
Strumień świetlny użytkowy*	2900 lm (360°)
Strumień świetlny**	1900 lm (360°)
Skuteczność świetlna	121 lm/W
Temperatura barwowa	4000 K
Barwa światła	NW
Kąt rozsyłu światła	110 °
RA	80
Jednolitość barw SDCM max	5
Zakres temperatur pracy	-20/+40 °
Trwałość	17000 h
Materiał obudowy	PC+PS
IK	6
Klasa szczelności	IP54
Kolor	BIAŁY
Wymiary (AxBxC)	220x34 mm
Otwór montażowy	195 mm
Waga	0.243 kg
Do użytku	WEWNĄTRZ
Sposób montażu	PODTYNKOWY
Zastosowanie	INT
Made in	PRC



\*dotyczy zastosowanego źródła LED. \*\*Strumień świetlny oprawy